



stoviglie

ISTRUZIONI PER L'USO

IT

Per la sicurezza e la salute del bambino

AVVERTENZA!

L'uso di questo prodotto deve essere sempre sorvegliato da una persona adulta. Si sono verificati incidenti quando i bambini sono stati lasciati incustoditi con prodotti per l'alimentazione, a causa della caduta del bambino o perché il prodotto è stato smontato. Prima di usarlo ogni volta, controllare il prodotto. Gettarlo via ai primi segni di usura. Controllare sempre la temperatura del cibo prima di darlo al bambino. Il riscaldamento nel forno a microonde può produrre alte temperature locali. Prestare particolare attenzione quando si riscalda il cibo nel forno a microonde. Mescolare sempre il cibo riscaldato per distribuire il calore in modo uniforme e controllare la temperatura del cibo prima di servirlo.

PULIZIA

Prima del primo uso, pulire il prodotto. Pulire prima di ogni uso. Lavare sempre il prodotto immediatamente dopo l'uso. Lavare con acqua calda e sapone e sciacquare con acqua pulita o in lavastoviglie (solo cestello superiore). Non pulire con solventi o prodotti chimici aggressivi.

CONSERVAZIONE E USO

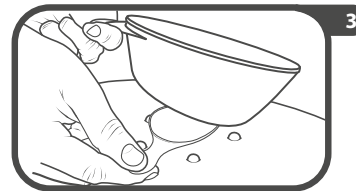
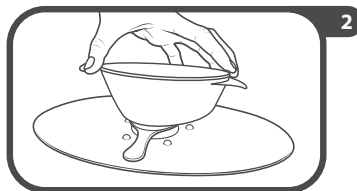
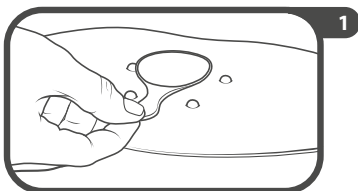
Non conservare né lasciare alla luce diretta del sole o vicino a una fonte di calore. Non conservare né consentire che venga a contatto con solventi o prodotti chimici aggressivi. Per non macchiarlo, non consentire al prodotto di venire a contatto con alimenti a base di olio (ad es. salse a base di olio/pomodori). Non idoneo per l'uso in un forno convenzionale o a microonde combinato con il grill acceso. Tenere tutti i componenti non in uso fuori della portata dei bambini.


Il set di posate in acciaio inox non è idoneo per l'uso nel forno a microonde.

Non riscaldare i prodotti dotati di coperchi nel forno a microonde con il coperchio sigillato. Prima di mettere i prodotti nel forno a microonde rimuovere il coperchio.

MAGIC MAT - facile da usare...

1. Per ottenere un risultato ottimale, pulire tutte le superfici con un panno umido.
2. Fissare la ciotola o il piatto alla ventosa al centro del tappetino.
3. Per staccare la ciotola, tirare la linguetta dietro la ventosa.





Jackel International Limited trading as Mayborn Group,
Northumberland Business Park West, Cramlington,
Northumberland
NE23 7RH, UK
Copyright© Jackel International Limited 2015-17

tommeetippee.com